

Bars



ICEBERGTM
SPORTS ANALYTICS



Zauralie Kurgan

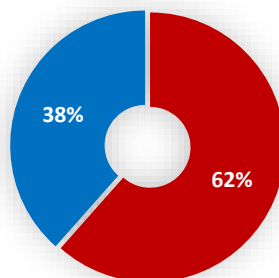
Меньшинство	Большинство	Равные составы	Всего		Всего	Равные составы	Большинство	Меньшинство
0	0	7	7	Голы	1	0	1	0
0	3	33	36	Броски в створ	34	25	8	1
0.02	0.79	3.46	4.27	Ожидаемые голы (xG)	2.75	1.36	1.34	0.05
0	1	19	20	Броски в створ из опасной зоны	13	9	3	1
88%	100%	100%	97%	Сейв %	81%	79%		100%
1	4	33	38	Переходы из обороны в атаку с контролем	20	15	4	1

Bars

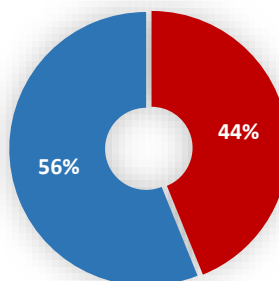
Время на льду	xG	НАПАДАЮЩИЕ
09:32	0.7	94 Marushev / 63 Valeyev / 13 Mikheyev
08:45	0.08	8 Yemets / 53 Voyevodin / 43 Zaitsev
08:27	0.13	35 Khapov / 33 Pestushko / 23 Lazarev
07:53	0.39	29 Soshnin / 88 Kara / 74 Vildanov

Время на льду	xG	ЗАЩИТНИКИ
12:09	0.47	97 Zheleznov / 84 Adamchuk
10:15	0.99	16 Abrosimov / 64 Musin
10:07	-0.48	65 Luchevnikov / 54 Marin

ВБРАСЫВАНИЯ



ВЛАДЕНИЕ ШАЙБОЙ



Zauralie Kurgan

Время на льду	xG	НАПАДАЮЩИЕ
11:24	-0.29	88 Shutov / 45 Rekhtin / 97 Seroukh
07:24	-0.21	21 Glushchenko / 18 Dzhig / 25 Shiafotdinov
06:13	-0.03	10 Dubin / 23 Zhukov / 44 Menshchikov
05:38	-0.52	85 Zhilov / 24 Chernikov / 36 Garifullin

Время на льду	xG	ЗАЩИТНИКИ
07:29	-0.43	84 Olshansky / 54 Zaitsev
06:45	-0.31	16 Filchenkov / 81 Dynkov
06:04	-0.5	74 Semichastnov / 35 Sulimov

10/14/2019

Bars



Период 1



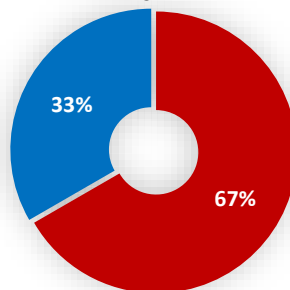
Zauralie Kurgan

Меньшинство	Большинство	Равные составы	Всего		Всего	Равные составы	Большинство	Меньшинство
0	0	2	2	Голы	0	0	0	0
0	2	9	11	Броски в створ	6	4	2	0
0.02	0.52	1.03	1.57	Ожидаемые голы (xG)	0.55	0.12	0.43	0
0	1	5	6	Броски в створ из опасной зоны	1	0	1	0
100%		100%	100%	Сейв %	82%	78%		100%
1	2	12	15	Переходы из обороны в атаку с контролем	7	4	2	1

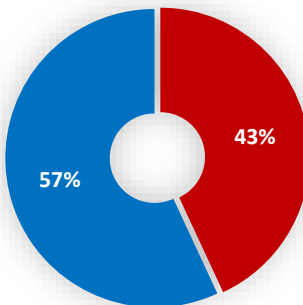
Bars

Время на льду	xG	НАПАДАЮЩИЕ
03:17	-0.01	35 Khapov / 33 Pestushko / 23 Lazarev
02:57	-0.04	8 Yemets / 53 Voyevodin / 43 Zaitsev
02:26	0.47	94 Marushev / 63 Valeyev / 13 Mikheyev
02:02	0.34	29 Soshnin / 88 Kara / 74 Vildanov
Время на льду	xG	ЗАЩИТНИКИ
03:34	0.51	16 Abrosimov / 64 Musin
03:18	-0.01	97 Zheleznov / 84 Adamchuk
03:14	-0.02	65 Luchevnikov / 54 Marin

ВБРАСЫВАНИЯ



ВЛАДЕНИЕ ШАЙБОЙ



Zauralie Kurgan

Время на льду	xG	НАПАДАЮЩИЕ
04:12	0	88 Shutov / 45 Rekhitin / 97 Seroukh
03:42	-0.27	21 Glushchenko / 18 Dzhig / 25 Shiafotdinov
02:58	0.02	10 Dubin / 23 Zhukov / 44 Menshchikov
02:24	-0.24	85 Zhilov / 24 Chernikov / 36 Garifullin
Время на льду	xG	ЗАЩИТНИКИ
03:50	-0.14	74 Semichastnov / 35 Sulimov
03:35	-0.31	86 Babintsev / 4 Artamonov
03:31	-0.25	84 Olshansky / 54 Zaitsev

10/14/2019

Bars



Период 2



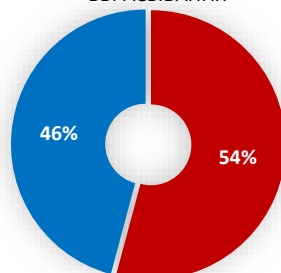
Zauralie Kurgan

Меньшинство	Большинство	Равные составы	Всего		Всего	Равные составы	Большинство	Меньшинство
0	0	4	4	Голы	1	0	1	0
0	0	19	19	Броски в створ	11	10	1	0
0	0	1.91	1.91	Ожидаемые голы (xG)	1.01	0.81	0.2	0
0	0	11	11	Броски в створ из опасной зоны	6	5	1	0
0%		100%	91%	Сейв %	79%	79%		
0	0	12	12	Переходы из обороны в атаку с контролем	5	5	0	0

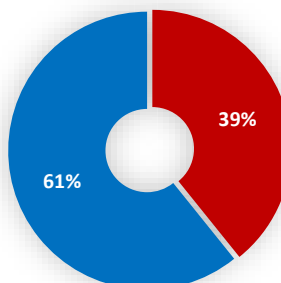
Bars

Время на льду	xG	НАПАДАЮЩИЕ
04:32	0.1	94 Marushev / 63 Valeyev / 13 Mikheyev
03:55	0.11	8 Yemets / 53 Voyevodin / 43 Zaitsev
03:52	0.17	35 Khapov / 33 Pestushko / 23 Lazarev
03:49	0.27	29 Soshnin / 88 Kara / 74 Vildanov
Время на льду	xG	ЗАЩИТНИКИ
04:44	0.21	98 Muzhikov / 26 Bogatov
04:18	-0.15	65 Luchevnikov / 54 Marin
04:16	0.23	16 Abrosimov / 64 Musin

ВБРАСЫВАНИЯ



ВЛАДЕНИЕ ШАЙБОЙ



Zauralie Kurgan

Время на льду	xG	НАПАДАЮЩИЕ
03:39	-0.23	88 Shutov / 45 Rekhtin / 97 Seroukh
01:59	-0.17	21 Glushchenko / 18 Dzhig / 25 Shiafotdinov
01:40	-0.13	85 Zhilov / 21 Glushchenko / 25 Shiafotdinov
01:34	-0.26	85 Zhilov / 24 Chernikov / 36 Garifullin
Время на льду	xG	ЗАЩИТНИКИ
04:11	-0.44	74 Semichastnov / 84 Olshansky
02:36	-0.31	16 Filchenkov / 81 Dynkov
02:23	-0.06	81 Dynkov / 84 Olshansky

10/14/2019

Bars



Период 3



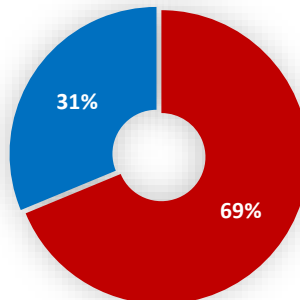
Zauralie Kurgan

Меньшинство	Большинство	Равные составы	Всего		Всего	Равные составы	Большинство	Меньшинство
0	0	1	1	Голы	0	0	0	0
0	1	5	6	Броски в створ	17	11	5	1
0	0.27	0.52	0.79	Ожидаемые голы (xG)	1.19	0.43	0.71	0.05
0	0	3	3	Броски в створ из опасной зоны	6	4	1	1
100%	100%	100%	100%	Сейв %	83%	80%		100%
0	2	9	11	Переходы из обороны в атаку с контролем	8	6	2	0

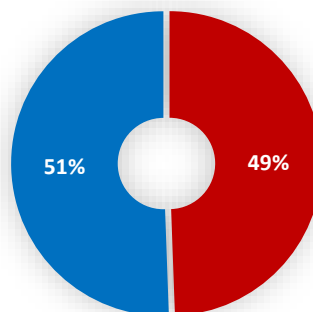
Bars

Время на льду	xG	НАПАДАЮЩИЕ
02:33	0.13	94 Marushev / 63 Valeyev / 13 Mikheyev
02:01	-0.22	29 Soshnin / 88 Kara / 74 Vildanov
01:52	0.01	8 Yemets / 53 Voyevodin / 43 Zaitsev
01:30	-0.02	35 Khapov / 23 Lazarev / 53 Voyevodin
Время на льду	xG	ЗАЩИТНИКИ
04:40	0.02	97 Zheleznov / 84 Adamchuk
02:34	-0.31	65 Luchevnikov / 54 Marin
02:25	0.25	16 Abrosimov / 64 Musin

ВБРАСЫВАНИЯ



ВЛАДЕНИЕ ШАЙБОЙ



Zauralie Kurgan

Время на льду	xG	НАПАДАЮЩИЕ
03:31	-0.06	88 Shutov / 45 Rekhtin / 97 Seroukh
02:08	-0.01	10 Dubin / 23 Zhukov / 44 Menshchikov
01:41	0.23	21 Glushchenko / 18 Dzhibig / 25 Shiafotdinov
01:39	-0.02	85 Zhilov / 24 Chernikov / 36 Garifullin
Время на льду	xG	ЗАЩИТНИКИ
02:01	-0.03	84 Olshansky / 54 Zaitsev
01:39	0.05	16 Filchenkov / 74 Semichastnov
01:22	0.01	86 Babintsev / 35 Sulimov

10/14/2019

Bars



Показатели на льду (все составы)



Zauralie Kurgan

Игроки	Время на льду	Смены	Ср. длина смены	Гол. моменты к-ды	Гол. моменты соп-ка	Голы команды	Голы соперника	Блок. Броски
97 Zheleznov	15:24	23	00:40	9	-2	1	0	2
98 Muzhikov	13:57	22	00:38	9	-3	4	0	1
26 Bogatov	14:00	21	00:40	9	-4	3	0	3
84 Adamchuk	16:46	24	00:42	6	-1	1	0	0
16 Abrosimov	17:49	24	00:45	16	-9	2	-1	0
64 Musin	14:41	24	00:37	13	-6	2	-1	0
65 Luchevnikov	12:32	22	00:34	1	-9	0	0	2
54 Marin	14:28	25	00:35	5	-10	0	0	0
35 Khapov	14:46	24	00:37	6	-4	1	0	0
33 Pestushko	13:35	19	00:43	9	-4	2	0	0
29 Soshnin	14:40	24	00:37	8	-6	4	0	2
94 Marushev	15:41	26	00:36	14	-5	2	-1	0
23 Lazarev	15:40	23	00:41	10	-4	1	0	0
88 Kara	17:34	23	00:46	8	-5	4	0	0
14 Ibragimov				0	0	0	0	0
8 Yemets	13:49	23	00:36	3	-6	0	0	0
74 Vildanov	12:28	22	00:34	7	-5	3	0	0
63 Valeyev	13:40	22	00:37	12	-3	2	0	1
53 Voyevodin	14:46	24	00:37	8	-4	0	0	2
43 Zaitsev	13:23	21	00:38	4	-4	0	0	2
13 Mikheyev	18:31	25	00:44	18	-7	3	-1	0

Игроки	Время на льду	Смены	Ср. длина смены	Гол. моменты к-ды	Гол. моменты соп-ка	Голы команды	Голы соперника	Блок. Броски
16 Filchenkov	15:54	25	00:38	7	-5	1	-1	1
74 Semichastnov	18:55	25	00:45	7	-17	0	-2	1
86 Babintsev	12:30	19	00:39	5	-7	0	-1	0
81 Dynkov	14:23	20	00:43	2	-7	0	-3	0
84 Olshansky	22:38	28	00:48	6	-15	1	-2	4
4 Artamonov	04:28	8	00:34	1	-2	0	-1	0
54 Zaitsev	13:19	18	00:44	5	-5	0	-1	2
35 Sulimov	19:33	27	00:43	11	-12	0	-3	1
10 Dubin	12:47	19	00:40	5	-5	0	0	0
85 Zhilov	15:23	22	00:42	5	-8	1	-2	1
21 Glushchenko	14:20	23	00:37	8	-10	0	-3	1
88 Shutov	15:30	20	00:47	4	-8	0	-3	0
24 Chernikov	15:03	22	00:41	5	-8	1	-1	1
23 Zhukov	10:21	15	00:41	4	-4	0	-1	0
18 Dzhig	17:16	28	00:37	10	-15	0	-1	0
45 Rekhtin	15:07	21	00:43	4	-7	0	-3	1
44 Menshchikov	12:14	19	00:39	1	-8	0	-1	0
25 Shiafotdinov	19:07	24	00:48	11	-16	0	-2	0
97 Seroukh	15:43	21	00:45	2	-8	0	-3	0
36 Garifullin	14:12	22	00:39	6	-5	1	-1	0

10/14/2019

Bars



Показатели на льду (равные составы)



Zauralie Kurgan

Игроки	Время на льду	Смены	Ср. длина смены	Гол. моменты к-ды	Гол. моменты соп-ка	Голы команды	Голы соперника	Блок. Броски
97 Zheleznov	14:47	22	00:40	9	-2	1	0	2
98 Muzhikov	12:09	21	00:35	8	0	4	0	1
26 Bogatov	11:31	19	00:36	8	0	3	0	2
84 Adamchuk	14:16	22	00:39	6	-1	1	0	0
16 Abrosimov	13:10	20	00:40	13	-3	2	0	0
64 Musin	11:55	20	00:36	12	-3	2	0	0
65 Luchevnikov	10:59	19	00:35	1	-7	0	0	2
54 Marin	12:37	22	00:34	4	-8	0	0	0
35 Khapov	12:46	23	00:33	6	-4	1	0	0
33 Pestushko	11:49	18	00:39	9	-4	2	0	0
29 Soshnin	11:47	20	00:35	7	-2	4	0	2
94 Marushev	13:07	21	00:37	11	-3	2	0	0
23 Lazarev	13:40	22	00:37	10	-4	1	0	0
88 Kara	12:47	19	00:40	8	-2	4	0	0
14 Ibragimov				0	0	0	0	0
8 Yemets	11:40	20	00:35	3	-3	0	0	0
74 Vildanov	09:13	19	00:29	6	-2	3	0	0
63 Valeyev	12:19	21	00:35	10	-3	2	0	1
53 Voyevodin	13:26	22	00:37	5	-3	0	0	2
43 Zaitsev	12:57	21	00:37	4	-3	0	0	2
13 Mikheyev	15:25	20	00:46	15	-3	3	0	0

Игроки	Время на льду	Смены	Ср. длина смены	Гол. моменты к-ды	Гол. моменты соп-ка	Голы команды	Голы соперника	Блок. Броски
16 Filchenkov	12:57	21	00:37	4	-5	0	-1	1
74 Semichastnov	14:25	21	00:41	2	-15	0	-2	1
86 Babintsev	12:00	18	00:40	4	-6	0	-1	0
81 Dynkov	12:47	19	00:40	2	-7	0	-3	0
84 Olshansky	19:06	23	00:50	2	-14	0	-2	3
4 Artamonov	03:36	7	00:31	0	-2	0	-1	0
54 Zaitsev	12:09	16	00:46	5	-4	0	-1	2
35 Sulimov	14:14	23	00:37	5	-10	0	-3	1
10 Dubin	12:47	19	00:40	5	-5	0	0	0
85 Zhilov	11:34	16	00:43	0	-8	0	-2	1
21 Glushchenko	11:09	20	00:33	3	-10	0	-3	1
88 Shutov	14:36	20	00:44	4	-8	0	-3	0
24 Chernikov	11:29	16	00:43	1	-7	0	-1	1
23 Zhukov	10:21	15	00:41	4	-4	0	-1	0
18 Dzhig	12:47	24	00:32	5	-12	0	-1	0
45 Rekhtin	13:02	20	00:39	4	-7	0	-3	1
44 Menshchikov	11:45	19	00:37	0	-7	0	-1	0
25 Shiafotdinov	14:36	20	00:44	6	-14	0	-2	0
97 Seroukh	15:03	21	00:43	2	-8	0	-3	0
36 Garifullin	10:49	16	00:41	2	-4	0	-1	0

10/14/2019

Bars



Показатели на льду (большинство)



Zauralie Kurgan

Игроки	Время на льду	Смены	Ср. длина смены	Гол. моменты к-ды	Гол. моменты соп-ка	Голы команды	Голы соперника	Блок. Броски
97 Zheleznov	00:00	0						0
98 Muzhikov	00:25	1	00:25	1	0	0	0	0
26 Bogatov	00:23	1	00:23	1	0	0	0	0
84 Adamchuk	01:59	2	00:59	0	0	0	0	0
16 Abrosimov	01:43	2	00:51	3	-1	0	0	0
64 Musin	00:38	1	00:38	1	0	0	0	0
65 Luchevnikov	00:00	0						0
54 Marin	00:28	1	00:28	1	-1	0	0	0
35 Khapov	01:49	2	00:54	0	0	0	0	0
33 Pestushko	01:44	2	00:52	0	0	0	0	0
29 Soshnin	00:30	1	00:30	1	0	0	0	0
94 Marushev	01:25	2	00:42	3	0	0	0	0
23 Lazarev	01:49	2	00:54	0	0	0	0	0
88 Kara	02:09	2	01:04	0	0	0	0	0
14 Ibragimov				0	0	0	0	0
8 Yemets	00:25	1	00:25	0	-1	0	0	0
74 Vildanov	00:29	1	00:29	1	0	0	0	0
63 Valeyev	01:21	2	00:41	2	0	0	0	0
53 Voyevodin	01:19	3	00:26	3	-1	0	0	0
43 Zaitsev	00:26	1	00:26	0	-1	0	0	0
13 Mikheyev	01:24	2	00:42	3	0	0	0	0

Игроки	Время на льду	Смены	Ср. длина смены	Гол. моменты к-ды	Гол. моменты соп-ка	Голы команды	Голы соперника	Блок. Броски
16 Filchenkov	01:33	5	00:19	3	0	1	0	0
74 Semichastnov	03:10	3	01:03	5	0	0	0	0
86 Babintsev	00:00	0						0
81 Dynkov	00:17	3	00:06	0	0	0	0	0
84 Olshansky	02:51	4	00:43	4	0	1	0	1
4 Artamonov	00:52	1	00:52	1	0	0	0	0
54 Zaitsev	00:02	1	00:02	0	0	0	0	0
35 Sulimov	03:43	3	01:14	5	0	0	0	0
10 Dubin	00:00	0						0
85 Zhilov	02:20	4	00:35	4	0	1	0	0
21 Glushchenko	03:11	3	01:04	5	0	0	0	0
88 Shutov	00:40	3	00:13	0	0	0	0	0
24 Chernikov	02:21	4	00:35	4	0	1	0	0
23 Zhukov	00:00	0						0
18 Dzhig	03:13	3	01:04	5	0	0	0	0
45 Rekhtin	00:32	3	00:11	0	0	0	0	0
44 Menshchikov	00:00	0						0
25 Shiafotdinov	03:23	3	01:08	5	0	0	0	0
97 Seroukh	00:38	3	00:13	0	0	0	0	0
36 Garifullin	02:18	4	00:35	4	0	1	0	0

10/14/2019

Bars



Показатели на льду (меньшинство)



Zauralie Kurgan

Игроки	Время на льду	Смены	Ср. длина смены	Гол. моменты к-ды	Гол. моменты соп-ка	Голы команды	Голы соперника	Блок. Броски
97 Zheleznov	00:36	3	00:12	0	0	0	0	0
98 Muzhikov	01:21	1	01:21	0	-3	0	0	0
26 Bogatov	02:05	2	01:02	0	-4	0	0	1
84 Adamchuk	00:30	3	00:10	0	0	0	0	0
16 Abrosimov	02:55	4	00:44	0	-5	0	-1	0
64 Musin	02:07	4	00:32	0	-3	0	-1	0
65 Luchevnikov	01:32	4	00:23	0	-2	0	0	0
54 Marin	01:22	3	00:27	0	-1	0	0	0
35 Khapov	00:09	2	00:05	0	0	0	0	0
33 Pestushko	00:01	1	00:01	0	0	0	0	0
29 Soshnin	02:22	4	00:35	0	-4	0	0	0
94 Marushev	01:09	5	00:14	0	-2	0	-1	0
23 Lazarev	00:09	2	00:05	0	0	0	0	0
88 Kara	02:36	3	00:52	0	-3	0	0	0
14 Ibragimov				0	0	0	0	0
8 Yemets	01:43	2	00:51	0	-2	0	0	0
74 Vildanov	02:46	3	00:55	0	-3	0	0	0
63 Valeyev	00:00	0						0
53 Voyevodin	00:00	0						0
43 Zaitsev	00:00	0						0
13 Mikheyev	01:41	5	00:20	0	-4	0	-1	0

Игроки	Время на льду	Смены	Ср. длина смены	Гол. моменты к-ды	Гол. моменты соп-ка	Голы команды	Голы соперника	Блок. Броски
16 Filchenkov	01:23	2	00:42	0	0	0	0	0
74 Semichastnov	01:19	2	00:40	0	-2	0	0	0
86 Babintsev	00:30	1	00:30	1	-1	0	0	0
81 Dynkov	01:18	2	00:39	0	0	0	0	0
84 Olshansky	00:40	2	00:20	0	-1	0	0	0
4 Artamonov	00:00	0						0
54 Zaitsev	01:07	2	00:34	0	-1	0	0	0
35 Sulimov	01:34	3	00:31	1	-2	0	0	0
10 Dubin	00:00	0						0
85 Zhilov	01:28	2	00:44	1	0	0	0	0
21 Glushchenko	00:00	0						0
88 Shutov	00:13	1	00:13	0	0	0	0	0
24 Chernikov	01:12	2	00:36	0	-1	0	0	0
23 Zhukov	00:00	0						0
18 Dzhig	01:15	2	00:38	0	-3	0	0	0
45 Rekhtin	01:32	2	00:46	0	0	0	0	0
44 Menshchikov	00:28	1	00:28	1	-1	0	0	0
25 Shiafotdinov	01:08	2	00:34	0	-2	0	0	0
97 Seroukh	00:01	0						0
36 Garifullin	01:03	2	00:32	0	-1	0	0	0

10/14/2019

Вратари



Сейв по зонам, %



Bars

	Броски в створ	Голы	Сейв %	Броски в створ из опасной зоны	Сейв из опасной зоны, %	Гол - xG	Броски с добивания	Сейв после бросков с добивания, %
91 Golubev	34	1	97%	13	92%	-0.94	2	100%
30 Misbakhov	0	0		0		0.00	0	



Сейв по зонам, %



Zauralie Kurgan

	Броски в створ	Голы	Сейв %	Броски в створ из опасной зоны	Сейв из опасной зоны, %	Гол - xG	Броски с добивания	Сейв после бросков с добивания, %
94 Yaroslavlev	17	4	76%	9	56%	2.31	1	0%
40 Ustinsky	19	3	84%	11	73%	1.69	0	

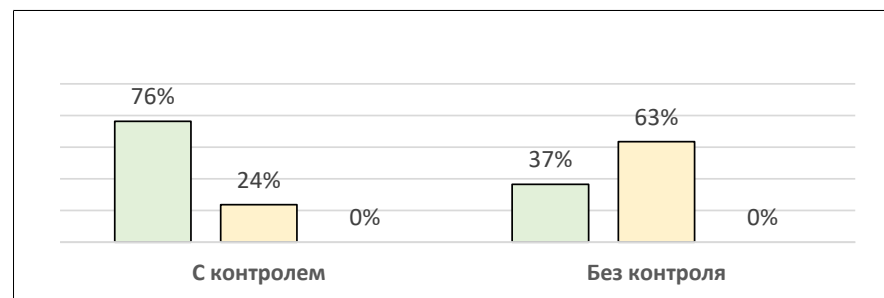


Bars Входы (равные составы)

Всего Входов	Положительные	Нейтральные	Отрицательные
79	56% 44	44% 35	0% 0

НАПАДАЮЩИЕ	Входы	Ведение	Вброс	Пас	Положительные, %
35 Kharov	3	1	2	0	33%
33 Pestushko	7	2	5	0	57%
29 Soshnin	2	1	1	0	100%
94 Marushev	9	5	4	0	78%
23 Lazarev	5	3	2	0	40%
88 Kara	6	4	2	0	50%
14 Ibragimov	0	0	0	0	
8 Yemets	2	1	1	0	100%
74 Vildanov	3	2	1	0	33%
63 Valeyev	5	3	2	0	80%
53 Voyevodin	5	4	1	0	80%
43 Zaitsev	4	2	2	0	25%
13 Mikheyev	2	2	0	0	100%

ЗАЩИТНИКИ	Входы	Ведение	Вброс	Пас	Положительные, %
97 Zheleznov	4	2	2	0	75%
98 Muzhikov	1	1	0	0	100%
26 Bogatov	2	1	1	0	0%
84 Adamchuk	3	0	3	0	0%
16 Abrosimov	3	1	2	0	67%
64 Musin	7	2	5	0	43%
65 Luchevnikov	4	1	3	0	25%
54 Marin	2	0	2	0	50%



Положительные / Нейтральные / Отрицательные

С контролем	Без контроля
38	41
1.64	1.09
0.043	0.027
04:54	03:03
00:08	00:04

Пас + Ведение		
38	Броски в створ после атаки сходу	14
	Входы с броском в створ, %	37%
	Переходы из обороны в атаку с контролем	33
	Переходы из обороны в атаку с контролем, %	87%

Вбросы		
41	Первое касание после вброса	16
	Первое касание после вброса, %	39%
	Первое владение после вброса	17
	Первое владение после вброса, %	41%

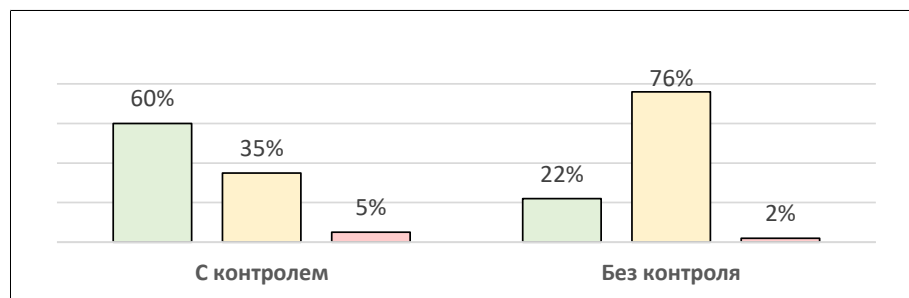


Zauralie Kurgan Входы (равные составы)

Всего Входов	Положительные	Нейтральные	Отрицательные
70	33%	64%	3%
	23	45	2

НАПАДАЮЩИЕ	Входы	Ведение	Вброс	Пас	Положительные, %
10 Dubin	4	1	3	0	25%
85 Zhilov	4	1	3	0	0%
21 Glushchenko	3	2	1	0	33%
88 Shutov	5	4	1	0	40%
24 Chernikov	3	0	3	0	0%
23 Zhukov	4	2	2	0	25%
18 Dzhig	5	3	2	0	60%
45 Rekhtin	2	1	1	0	0%
44 Menshchikov	5	1	4	0	60%
25 Shiafotdinov	1	0	1	0	0%
97 Seroukh	8	2	6	0	38%
36 Garifullin	0	0	0	0	

ЗАЩИТНИКИ	Входы	Ведение	Вброс	Пас	Положительные, %
16 Filchenkov	6	2	4	0	50%
74 Semichastnov	2	0	2	0	0%
86 Babintsev	4	1	3	0	0%
81 Dynkov	1	0	1	0	100%
84 Olshansky	5	0	5	0	60%
4 Artamonov	0	0	0	0	
54 Zaitsev	7	1	6	0	29%
35 Sulimov	1	0	1	0	0%



Положительные / Нейтральные / Отрицательные

С контролем	Без контроля
20	50
Количество	Количество
0.75	0.45
Созданный xG	Созданный xG
0.038	0.009
xG/вход	xG/вход
01:56	02:20
Время владения в зоне атаки	Время владения в зоне атаки
00:06	00:03
Время в атаке/вход	Время в атаке/вход

Пас + Ведение	Броски в створ после атаки сходу	Входы с броском в створ, %	Переходы из обороны в атаку с контролем, %	Переходы из обороны в атаку с контролем, %
20	7	35%	15	75%

Вбросы	Первое касание после вброса	Первое касание после вброса, %	Первое владение после вброса	Первое владение после вброса, %
50	6	12%	7	14%



Bars Выходы из зоны

Всего выходов	Результат	Количество	Успешность
95	успешные	58	61%
	нейтральные	10	
	неуспешные	13	
	невыходы	14	

Выходы по типу	
Ведение	27
Выброс	30
Пас	38

Выходы из-под давления	Результат	Количество	Успешность
55	успешные	29	53%
	нейтральные	5	
	неуспешные	9	
	невыходы	12	

Выходы из-под давления по типу	
Ведение	20
Выброс	19
Пас	16

Выходы после перестроения	Результат	Количество	Успешность
40	успешные	29	73%
	нейтральные	5	
	неуспешные	4	
	невыходы	2	

Выходы после перестроения по типу	
Ведение	7
Выброс	11
Пас	22

Вбросы соперника	Первое владение после вброса соперника	44
	Первое владение после вброса соперника, %	88%
	Выходы из-под давления после вброса	12
	Успешность выходов из-под давления после вброса, %	67%
	xG соперника от невыхода из-под давления	0.07
	Средняя длина выхода после вброса:	00:12

Прерывание входов соперника
7

Выбросы в меньшинстве		
Успешные	Невыходы	Успешность, %
5	7	42%



Zauralie Kurgan Выходы из зоны

Всего выходов	Результат	Количество	Успешность
81	успешные	42	52%
	нейтральные	13	
	неуспешные	10	
	невыходы	16	

Выходы по типу	
Ведение	21
Выброс	35
Пас	25

Выходы из-под давления	Результат	Количество	Успешность
60	успешные	28	47%
	нейтральные	10	
	неуспешные	7	
	невыходы	15	

Выходы из-под давления по типу	
Ведение	17
Выброс	29
Пас	14

Выходы после перестроения	Результат	Количество	Успешность
21	успешные	14	67%
	нейтральные	3	
	неуспешные	3	
	невыходы	1	

Выходы после перестроения по типу	
Ведение	4
Выброс	6
Пас	11

Вбросы соперника	Первое владение после вброса соперника	25
	Первое владение после вброса соперника, %	61%
	Выходы из-под давления после вброса	9
	Успешность выходов из-под давления после вброса, %	44%
	xG соперника от невыхода из-под давления	0.32
	Средняя длина выхода после вброса:	00:16

Прерывание входов соперника
6

Выбросы в меньшинстве		
Успешные	Невыходы	Успешность, %
4	8	33%



Bars - Выходы из зоны - Игроки

Игроки	Всего	Ведение	Выброс	Пас	Успешность выходов	Пасы под синюю линию	xG соперника от невыходов	Выбросы в меньшинстве	Успешность выбросов в меньшинстве
97 Zheleznov	6	3	1	2	83%	1	0.00	0	
98 Muzhikov	2	0	1	1	50%	1	0	0	
26 Bogatov	5	1	1	3	40%	1	0.02	0	
84 Adamchuk	9	2	3	4	67%	4	0	0	
16 Abrosimov	13	3	1	5	54%	1	0.22	4	25%
64 Musin	8	2	4	2	88%	2	0	0	
65 Luchevnikov	9	2	2	4	67%	1	0	1	100%
54 Marin	8	0	5	2	50%	1	0.01	1	0%
35 Khapov	2	0	1	1	100%	0	0	0	
33 Pestushko	2	1	0	1	100%	0	0	0	
29 Soshnin	6	1	3	1	33%	0	0	1	0%
94 Marushev	7	3	1	3	71%	0	0	0	
23 Lazarev	9	3	0	6	78%	2	0	0	
88 Kara	8	3	2	1	63%	1	0.02	2	50%
14 Ibragimov	0	0	0	0		0	0	0	
8 Yemets	6	1	1	2	50%	2	0	2	50%
74 Vildanov	7	1	4	1	43%	0	0.03	1	100%
63 Valeyev	3	0	1	2	67%	1	0	0	
53 Voyevodin	8	4	2	2	50%	0	0.01	0	
43 Zaitsev	1	0	1	0	0%	0	0	0	
13 Mikheyev	2	1	0	1	100%	0	0	0	

10/14/2019




Zauralie Kurgan - Выходы из зоны - Игроки

Игроки	Всего	Ведение	Выброс	Пас	Успешность выходов	Пасы под синюю линию	xG соперника от невыходов	Выбросы в меньшинстве	Успешность выбросов в меньшинстве
16 Filchenkov	9	1	4	2	22%	0	0.00	2	0%
74 Semichastnov	10	3	3	3	50%	1	0.02	1	0%
86 Babintsev	1	1	0	0	100%	0	0	0	
81 Dynkov	5	0	4	0	0%	0	0	1	0%
84 Olshansky	14	3	6	5	57%	5	0	0	
4 Artamonov	3	0	2	1	33%	0	0	0	
54 Zaitsev	7	2	1	3	71%	0	0	1	0%
35 Sulimov	7	2	3	2	57%	2	0	0	
10 Dubin	1	0	1	0	100%	0	0	0	
85 Zhilov	4	1	2	0	50%	0	0.01	1	100%
21 Glushchenko	1	1	0	0	100%	0	0	0	
88 Shutov	5	1	0	4	40%	0	0.11	0	
24 Chernikov	5	0	3	1	40%	0	0	1	100%
23 Zhukov	6	1	3	2	67%	1	0	0	
18 Dzhig	3	1	1	0	33%	0	0	1	0%
45 Rekhtin	2	1	0	1	100%	1	0	0	
44 Menshchikov	5	4	0	1	80%	0	0.13	0	
25 Shiafotdinov	10	1	6	2	40%	2	0.25	1	0%
97 Seroukh	4	2	1	1	50%	0	0	0	
36 Garifullin	4	1	0	2	75%	0	0	1	100%

10/14/2019

Броски по типу атаки - Команда

Bars	Всего бросков	% от общего числа	Точность	Реализация	Голы	Броски в створ	
	Розыгрыш	33	49%	42%	14%	2	14
	Сходу	19	28%	53%	20%	2	10
	Прессинг	3	4%	100%	0%	0	3
	После вброса	7	10%	86%	33%	2	6
	Со вбрасывания	6	9%	50%	33%	1	3

Zauralie Kurgan	Всего бросков	% от общего числа	Точность	Реализация	Голы	Броски в створ	
	Розыгрыш	29	47%	55%	0%	0	16
	Сходу	10	16%	70%	0%	0	7
	Прессинг	6	10%	50%	0%	0	3
	После вброса	3	5%	67%	0%	0	2
	Со вбрасывания	11	18%	27%	33%	1	3

ЛЕГЕНДА

<u>Розыгрыш</u>	Бросок нанесен после продолжительного владения шайбой в зоне атаки (более 5 секунд после входа)
<u>Сходу</u>	Бросок нанесен после входа команды в зону соперника с контролем (до 7 секунд после входа)
<u>Прессинг</u>	Бросок нанесен в результате перехвата шайбы (смены владения) в зоне соперника
<u>После вброса</u>	Бросок нанесен в результате подбора после выхода без контроля (до 7 секунд после входа)
<u>Со вбрасывания</u>	Бросок нанесен в пределах 7 секунд после вбрасывания



Bars - Броски по типу атаки - Игроки

Игроки	Всего бросков	xG	Точность	Сходу	Розыгрыш	Прессинг	После вброса	Со вбрасывания	ГОЛЫ	БРОСКИ В СТОР	МИМО	ЗАБЛОКИР.
97 Zheleznov	0	0.00		0	0	0	0	0	0	0	0	0
98 Muzhikov	2	0.03	0%	1	0	0	0	1	0	0	2	0
26 Bogatov	2	0.03	0%	1	0	0	0	1	0	0	0	2
84 Adamchuk	5	0.15	60%	4	0	0	0	1	0	3	1	1
16 Abrosimov	6	0.30	33%	4	0	1	0	1	0	2	3	1
64 Musin	2	0.07	100%	0	2	0	0	0	0	2	0	0
65 Luchevnikov	2	0.02	50%	2	0	0	0	0	0	1	0	1
54 Marin	1	0.01	0%	1	0	0	0	0	0	0	1	0
35 Kharov	4	0.12	75%	2	1	1	0	0	0	3	1	0
33 Pestushko	4	0.36	75%	2	1	0	1	0	2	3	0	1
29 Soshnin	3	0.21	67%	1	1	0	1	0	1	2	0	1
94 Marushev	2	0.16	100%	0	1	0	1	0	1	2	0	0
23 Lazarev	3	0.11	33%	2	1	0	0	0	0	1	2	0
88 Kara	4	0.32	50%	2	1	0	0	1	1	2	1	1
14 Ibragimov	0	0.00		0	0	0	0	0	0	0	0	0
8 Yemets	0	0.00		0	0	0	0	0	0	0	0	0
74 Vildanov	5	0.46	80%	1	2	1	0	1	1	4	0	1
63 Valeyev	7	0.50	43%	2	4	0	1	0	1	3	1	3
53 Voyevodin	8	0.76	63%	3	4	0	1	0	0	5	3	0
43 Zaitsev	1	0.04	0%	0	1	0	0	0	0	0	1	0
13 Mikheyev	7	0.62	43%	5	0	0	2	0	0	3	3	1

10/14/2019



Zauralie Kurgan - Броски по типу атаки - Команда

Игроки	Всего бросков	xG	Точность	Сходу	Розыгрыш	Прессинг	После вброса	Со вбрасывания	ГОЛЫ	БРОСКИ В СТОР	МИМО	ЗАБЛОКИР.
16 Filchenkov	3	0.07	33%	2	0	0	0	1	0	1	0	2
74 Semichastnov	6	0.35	17%	4	0	0	0	2	0	1	3	2
86 Babintsev	2	0.02	50%	1	1	0	0	0	0	1	0	1
81 Dynkov	2	0.05	50%	0	0	0	0	2	0	1	1	0
84 Olshansky	5	0.08	20%	2	0	0	1	2	0	1	2	2
4 Artamonov	0	0.00		0	0	0	0	0	0	0	0	0
54 Zaitsev	3	0.06	100%	1	1	0	0	0	0	3	0	0
35 Sulimov	7	0.24	57%	6	0	0	0	0	0	4	2	1
10 Dubin	2	0.06	50%	0	2	0	0	0	0	1	1	0
85 Zhilov	2	0.22	100%	1	0	0	1	0	0	2	0	0
21 Glushchenko	3	0.19	100%	2	1	0	0	0	0	3	0	0
88 Shutov	2	0.07	50%	1	1	0	0	0	0	1	0	1
24 Chernikov	1	0.01	0%	0	0	0	0	1	0	0	0	1
23 Zhukov	4	0.38	75%	2	1	1	0	0	0	3	0	1
18 Dzhig	6	0.23	50%	1	2	2	0	1	0	3	2	1
45 Rekhtin	1	0.02	100%	0	1	0	0	0	0	1	0	0
44 Menshchikov	1	0.03	0%	0	0	1	0	0	0	0	0	1
25 Shiafotdinov	7	0.34	71%	5	0	1	0	1	0	5	1	1
97 Seroukh	2	0.03	100%	1	0	0	0	0	0	2	0	0
36 Garifullin	3	0.30	33%	0	0	1	1	1	1	1	1	1

10/14/2019

Эффективность игры на вбрасываниях в зоне атаки

Bars

Zauralie Kurgan

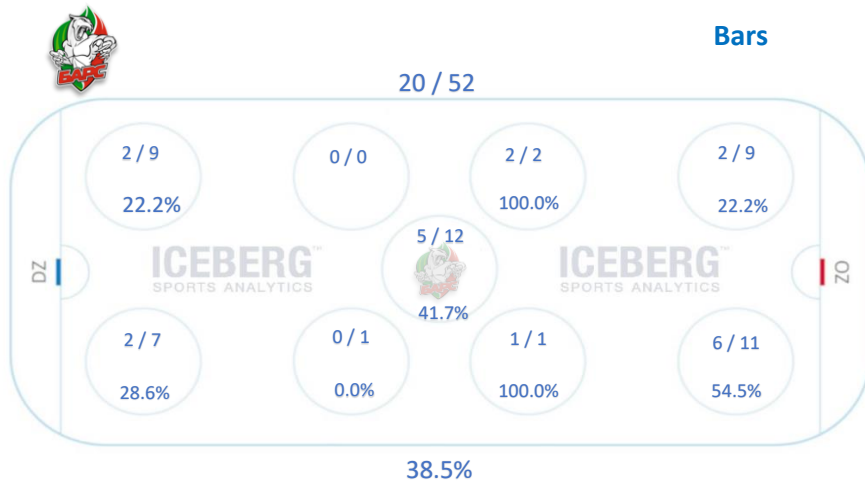


Bars

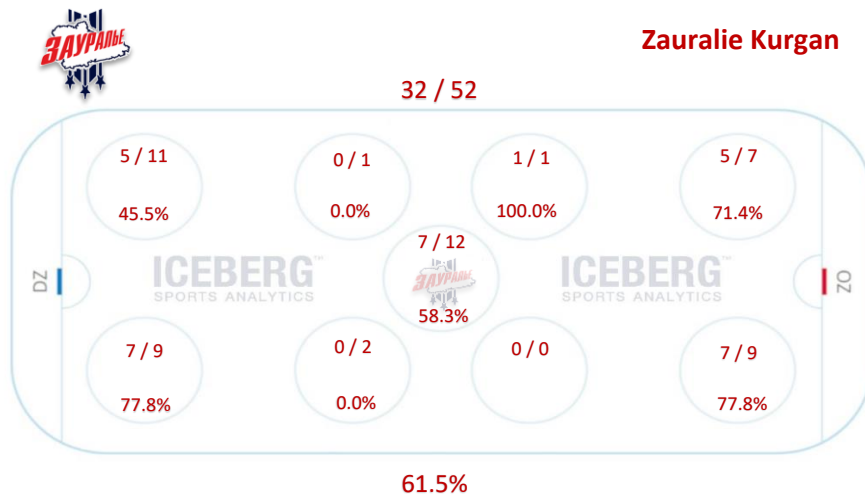
Zauralie Kurgan



Вбрасывания



Игроки	Всего вбр.	Вбрасывания %	Вбр. в защите %	Вбр. в средней зоне %	Вбр. в атаке %
13 Mikheyev	16	43.8%	40.0%	66.7%	20.0%
35 Khapov	14	28.6%	20.0%	33.3%	33.3%
43 Zaitsev	14	28.6%	20.0%	40.0%	25.0%
74 Vildanov	8	62.5%	0.0%	50.0%	80.0%



Игроки	Всего вбр.	Вбрасывания %	Вбр. в защите %	Вбр. в средней зоне %	Вбр. в атаке %
25 Shiafotdinov	16	43.8%	33.3%	20.0%	80.0%
44 Menshchikov	14	64.3%	85.7%	40.0%	50.0%
45 Rekhtin	11	72.7%	50.0%	100.0%	75.0%
36 Garifullin	11	72.7%	66.7%	66.7%	80.0%

Вбрасывания (статистика против соперников)



Bars

Игроки	25 Shiafotdinov		44 Menshchikov		45 Rekhtin		36 Garifullin													
	Всего вбр.	Вбр. %	Всего вбр.	Вбр. %	Всего вбр.	Вбр. %	Всего вбр.	Вбр. %	Всего вбр.	Вбр. %	Всего вбр.	Вбр. %	Всего вбр.	Вбр. %	Всего вбр.	Вбр. %	Всего вбр.	Вбр. %	Всего вбр.	Вбр. %
13 Mikheyev	6	67%	3	33%	2	0%	5	40%												
35 Kharov	2	0%	4	25%	6	33%	2	50%												
43 Zaitsev	3	33%	5	40%	3	33%	3	0%												
74 Vildanov	5	80%	2	50%			1	0%												



Zauralie Kurgan

Игроки	13 Mikheyev		35 Kharov		43 Zaitsev		74 Vildanov													
	Всего вбр.	Вбр. %	Всего вбр.	Вбр. %	Всего вбр.	Вбр. %	Всего вбр.	Вбр. %	Всего вбр.	Вбр. %	Всего вбр.	Вбр. %	Всего вбр.	Вбр. %	Всего вбр.	Вбр. %	Всего вбр.	Вбр. %	Всего вбр.	Вбр. %
25 Shiafotdinov	6	33%	2	100%	3	67%	5	20%												
44 Menshchikov	3	67%	4	75%	5	60%	2	50%												
45 Rekhtin	2	100%	6	67%	3	67%														
36 Garifullin	5	60%	2	50%	3	100%	1	100%												